

[cambia](#)**Collettivo Selezionato:**

anno di laurea: 2019
 tipo di corso: laurea di primo livello
 Ateneo: Campania Luigi Vanvitelli
 Facoltà/Dipartimento/Scuola: Donna, bambino e
 chirurgia generale e specialistica (Dip.)
 gruppo disciplinare: medico
 classe di laurea: professioni sanitarie
 infermieristiche e professione sanitaria ostetrica
 (L/SNT1, SNT/1)
 corso di laurea: infermieristica pediatrica
 (L/SNT1)
 iscrizione al corso in anni recenti: tutti

Per una migliore lettura dei dati si consultino le [note metodologiche](#)

Salvo diversa indicazione, si autorizza la riproduzione a fini non commerciali e con citazione della fonte

PROFILO DEI LAUREATI	Collettivo selezionato
Numero di laureati	45
Hanno compilato il questionario	43
Tasso di compilazione	95,6


1. CARATTERISTICHE ANAGRAFICHE	Collettivo selezionato
Genere (%)	
Uomini	2,2
Donne	97,8
Età alla laurea (%)	
Meno di 23 anni	53,3
23-24 anni	35,6
25-26 anni	8,9
27 anni e oltre	2,2
Età alla laurea (medie, in anni)	23,4
Cittadini stranieri (%)	-
Residenza (%)	
Stessa provincia della sede degli studi	75,6
Altra provincia della stessa regione	24,4
Altra regione	-
Esteri	-

2. ORIGINE SOCIALE	Collettivo selezionato
Titolo di studio dei genitori (%)	
Almeno un genitore laureato	14,0
Entrambi con laurea	4,7
Uno solo con laurea	9,3
Nessun genitore laureato	86,0
Diploma di scuola secondaria di secondo grado	58,1
Qualifica professionale, titolo inferiore o nessun titolo	27,9
Classe sociale (%)	
Classe elevata	11,6
Classe media impiegatizia	23,3
Classe media autonoma	18,6
Classe del lavoro esecutivo	44,2



3. STUDI SECONDARI DI SECONDO GRADO	Collettivo selezionato
Diploma (%)	
Liceale	93,3
Liceo classico	17,8
Liceo linguistico	6,7
Liceo scientifico	44,4
Liceo delle scienze umane	24,4
Liceo artistico e musicale e coreutico	-
Tecnico	6,7
Tecnico economico	4,4
Tecnico tecnologico	2,2
Professionale	-
Titolo estero	-
Voto di diploma (medie, in 100-mi)	82,9
Hanno conseguito il diploma (%)	
Nella stessa provincia della sede degli studi universitari	73,3
In una provincia limitrofa	26,7
In una provincia non limitrofa, ma nella stessa ripartizione geografica	-
Al Sud, ma si sono laureati al Centro-Nord	-
Al Centro, ma si sono laureati al Nord o al Sud	-
Al Nord, ma si sono laureati al Centro-Sud	-
All'estero	-

4. RIUSCITA NEGLI STUDI UNIVERSITARI	Collettivo selezionato
Hanno precedenti esperienze universitarie (%)	25,6
Portate a termine	-
Non portate a termine	25,6
Nessuna precedente esperienza universitaria	74,4
Motivazioni molto importanti nella scelta del corso di laurea (%)	
Fattori sia culturali sia professionalizzanti	55,8
Fattori prevalentemente culturali	14,0
Fattori prevalentemente professionalizzanti	7,0
Né gli uni né gli altri	23,3
Età all'immatricolazione (%)	
Regolare o 1 anno di ritardo	80,0
2 o più anni di ritardo	20,0
Punteggio degli esami (medie, in 30-mi)	26,7
Voto di laurea (medie, in 110-mi)	110,4
Regolarità negli studi (%)	
In corso	86,7
1° anno fuori corso	6,7
2° anno fuori corso	6,7
3° anno fuori corso	-
4° anno fuori corso	-
5° anno fuori corso e oltre	-
Durata degli studi (medie, in anni)	3,5
Ritardo alla laurea (medie, in anni)	0,5
Indice di ritardo (rapporto fra ritardo e durata normale del corso)	0,16

5. CONDIZIONI DI STUDIO	Collettivo selezionato
Hanno alloggiato a meno di un'ora di viaggio dalla sede degli studi (%)	
Più del 50% della durata degli studi	44,2
Meno del 50%	53,5
Hanno frequentato regolarmente (%)	
Più del 75% degli insegnamenti previsti	95,3
Tra il 50% e il 75%	4,7
Tra il 25% e il 50%	-
Meno del 25%	-
Hanno usufruito del servizio di borse di studio (%)	27,9
Hanno svolto periodi di studio all'estero nel corso degli studi universitari (%)	2,3
Con Erasmus o altro programma dell'Unione Europea	-
Altra esperienza riconosciuta dal corso di studio	-
Iniziativa personale	2,3
Non hanno compiuto studi all'estero	97,7
1 o più esami all'estero convalidati (per 100 che hanno svolto esperienze di studio all'estero riconosciute dal corso)	-
Hanno preparato all'estero una parte significativa della tesi (per 100 che hanno svolto esperienze di studio all'estero riconosciute dal corso)	-
Hanno svolto tirocini formativi curriculari o lavoro riconosciuti dal corso di laurea (%)	83,7
Tirocini curriculari organizzati dal corso e svolti presso l'università	67,4
Tirocini curriculari organizzati dal corso e svolti al di fuori dell'università	16,3
Attività di lavoro successivamente riconosciute dal corso	-
Nessuna esperienza di tirocinio o lavoro riconosciuto	16,3
Tempo impiegato per la tesi/prova finale (medie, in mesi)	4,3

6. LAVORO DURANTE GLI STUDI UNIVERSITARI	Collettivo selezionato
Hanno avuto esperienze di lavoro (%) 	48,8
Lavoratori-studenti	2,3
Altre esperienze di lavoro con continuità a tempo pieno	-
Lavoro a tempo parziale	9,3
Lavoro occasionale, saltuario, stagionale	37,2
Nessuna esperienza di lavoro	48,8
Lavoro coerente con gli studi (per 100 che hanno avuto esperienze di lavoro)	4,8

7. GIUDIZI SULL'ESPERIENZA UNIVERSITARIA	Collettivo selezionato
Sono complessivamente soddisfatti del corso di laurea (%)	
Decisamente sì	30,2
Più sì che no	55,8
Più no che sì	11,6
Decisamente no	2,3
Sono soddisfatti dei rapporti con i docenti in generale (%)	
Decisamente sì	32,6
Più sì che no	53,5
Più no che sì	11,6
Decisamente no	2,3
Sono soddisfatti dei rapporti con gli studenti (%)	
Decisamente sì	55,8
Più sì che no	39,5
Più no che sì	4,7
Decisamente no	-
Hanno utilizzato le aule (%)	97,7
Valutazione delle aule (per 100 fruitori)	
Sempre o quasi sempre adeguate	14,3
Spesso adeguate	45,2
Raramente adeguate	38,1
Mai adeguate	2,4
Hanno utilizzato le postazioni informatiche (%)	34,9
Non le hanno utilizzate nonostante fossero presenti	20,9
Non le hanno utilizzate in quanto non presenti	44,2
Valutazione delle postazioni informatiche (per 100 fruitori)	
In numero adeguato	46,7
In numero inadeguato	53,3
Hanno utilizzato i servizi di biblioteca (prestito/consultazione, orari di apertura, ...) (%)	74,4
Valutazione dei servizi di biblioteca (prestito/consultazione, orari di apertura, ...) (per 100 fruitori)	
Decisamente positiva	18,8
Abbastanza positiva	43,8
Abbastanza negativa	15,6
Decisamente negativa	21,9
Hanno utilizzato le attrezzature per le altre attività didattiche (laboratori, attività pratiche, ...) (%)	88,4
Valutazione delle attrezzature per le altre attività didattiche (laboratori, attività pratiche,) (per 100 fruitori)	
Sempre o quasi sempre adeguate	21,1
Spesso adeguate	34,2
Raramente adeguate	34,2
Mai adeguate	10,5
Hanno utilizzato gli spazi dedicati allo studio individuale (%)	79,1
Non li hanno utilizzati nonostante fossero presenti	9,3
Non li hanno utilizzati in quanto non presenti	11,6
Valutazione degli spazi dedicati allo studio individuale (per 100 fruitori)	
Adeguati	52,9
Inadeguati	47,1
Hanno ritenuto l'organizzazione degli esami (appelli, orari, informazioni, prenotazioni, ...) soddisfacente (%)	
Sempre o quasi sempre	9,3
Per più della metà degli esami	34,9
Per meno della metà degli esami	46,5
Mai o quasi mai	9,3
Hanno ritenuto il carico di studio degli insegnamenti adeguato alla durata del corso di studio (%)	
Decisamente sì	32,6
Più sì che no	46,5
Più no che sì	16,3
Decisamente no	2,3
Si iscriverebbero di nuovo all'università? (%) 	
Sì, allo stesso corso dell'Ateneo	72,1
Sì, ma ad un altro corso dell'Ateneo	2,3
Sì, allo stesso corso ma in un altro Ateneo	18,6
Sì, ma ad un altro corso e in un altro Ateneo	7,0
Non si iscriverebbero più all'università	-

8. CONOSCENZE LINGUISTICHE E INFORMATICHE	Collettivo selezionato
Lingue straniere: conoscenza almeno B2 (%) 	
Inglese scritto	14,0
Inglese parlato	16,3
Francese scritto	7,0
Francese parlato	7,0
Spagnolo scritto	4,7
Spagnolo parlato	4,7
Tedesco scritto	-
Tedesco parlato	-
Strumenti informatici: livello di conoscenza "almeno buona" (%) 	
Navigazione in Internet e comunicazione in rete	88,4
Word processor	58,1
Fogli elettronici	48,8
Strumenti di presentazione	74,4
Sistemi operativi	55,8
Multimedia	62,8
Linguaggi di programmazione	14,0
Data base	16,3
Realizzazione siti web	16,3
Reti di trasmissione dati	14,0
CAD/CAM/CAE - progettazione assistita	9,3

9. PROSPETTIVE DI STUDIO	Collettivo selezionato
Intendono proseguire gli studi dopo il conseguimento del titolo (%)	86,0
Altra laurea di primo livello	-
Laurea magistrale biennale	20,9
Laurea magistrale a ciclo unico	-
Dottorato di ricerca	-
Diploma accademico (Alta Formazione Artistica e Musicale) 	-
Scuola di specializzazione post-laurea	-
Master universitario	60,5
Altro tipo di master o corso di perfezionamento	4,7
Tirocinio, praticantato	-
Attività sostenuta da borsa o assegno di studio	-
Altre attività di qualificazione professionale	-
Non intendono proseguire	11,6

10. PROSPETTIVE DI LAVORO	Collettivo selezionato
Aspetti ritenuti rilevanti nella ricerca del lavoro: decisamente sì (%)	
Acquisizione di professionalità	93,0
Possibilità di carriera	83,7
Possibilità di guadagno	76,7
Stabilità/sicurezza del posto di lavoro	93,0
Rispondenza a interessi culturali	51,2
Coerenza con gli studi	90,7
Utilità sociale del lavoro	69,8
Prestigio ricevuto dal lavoro	62,8
Coinvolgimento e partecipazione all'attività lavorativa e ai processi decisionali	62,8
Indipendenza o autonomia	79,1
Flessibilità dell'orario di lavoro	51,2
Rapporti con i colleghi sul luogo di lavoro	67,4
Luogo di lavoro (ubicazione, caratteristiche fisiche dell'ambiente di lavoro)	60,5
Tempo libero	46,5
Opportunità di contatti con l'estero	55,8
Possibilità di utilizzare al meglio le competenze acquisite	86,0
Sono interessati a lavorare nei seguenti settori: decisamente sì (%)	
Pubblico	97,7
Privato (compreso l'avvio di un'attività autonoma/in conto proprio)	37,2
Disponibilità a lavorare per tipo di relazione contrattuale: decisamente sì (%)	
ORARIO/MODALITÀ LAVORATIVA	
Tempo pieno	95,3
Part-time	41,9
Telelavoro	11,6
CONTRATTO	
A tutele crescenti 	95,3
A tempo determinato	34,9
Stage	11,6
Apprendistato	14,0
Somministrazione di lavoro (ex interinale)	11,6
Autonomo/in conto proprio	18,6
Disponibilità a lavorare nelle seguenti aree geografiche: decisamente sì (%)	
Provincia di residenza	81,4
Provincia degli studi	86,0
Regione degli studi	86,0
Italia settentrionale	65,1
Italia centrale	69,8
Italia meridionale	74,4
Stato europeo	53,5
Stato extraeuropeo	41,9
Disponibilità ad effettuare trasferte di lavoro (%)	
Sì, anche con trasferimenti di residenza	79,1
Sì, anche frequenti (senza cambi di residenza)	16,3
Sì, ma solo in numero limitato	2,3
Non disponibili a trasferte	-

Profilo dei laureati

Aprile 2020 - Consorzio Interuniversitario AlmaLaurea

Salvo diversa indicazione, si autorizza la riproduzione a fini non commerciali e con citazione della fonte